



SCUOLA PER
ONICOTECNICHE™

Percorso Completo

ONICOTECNICA

Dalle basi a Nail Art e forme complesse
in un solo percorso,
completamente online!

ACCESSO A VITA





Dalla passione al successo

Fin da bambina, sono sempre stata appassionata di unghie, questo amore profondo ha segnato l'inizio del mio viaggio.

Nel 2006, ho intrapreso il mio primo corso come onicotecnica.

Inizialmente, non immaginavo che questa passione sarebbe diventata il lavoro della mia vita, segnando il mio ingresso in un mondo nuovo e affascinante.

Dopo tanto studio e pratica e determinazione nel 2010 ho fondato la mia azienda di formazione.


In questi lunghi 14 anni **ho formato più di 2000 allieve** e sviluppato un'azienda dedicata alle unghie e bellezza con più di **20 collaboratori**, qui ho messo alla prova tutte le mie competenze e la mia volontà e aiutato ragazze passionante a raggiungere il mio stesso successo.

Una volta ero proprio come Te, appassionata e desiderosa di diventare un'onicotecnica professionista

Oggi ti do un grande vantaggio!

Metto a disposizione tutta la mia grande esperienza per aiutarti in questo percorso.

Natalya Fuks



Cosa rende unico il Percorso Onicotecnica?

Hai sempre sognato di trasformare la tua passione per le unghie in una professione che non solo ti appaga, ma che è anche incredibilmente redditizia?

Il mio metodo è la chiave per sbloccare quel sogno!

Unisciti a una comunità in crescita di allieve entusiaste che, proprio come te, hanno iniziato da zero e ora sono delle onicotecniche professioniste.

Webinar con più di 80 video lezioni!

ACCESSO AL PERCORSO ONLINE A VITA

Manuale completo di ricostruzione unghie

Kit professionale incluso (valore oltre 500€)

Supporto continuo e correzioni illimitate

Upgrade continuo di nuovi video corsi

Attestato Percorso!

DOPO SUPERAMENTO ESAME DI FINE CORSO



**Percorso
online**

I regali HD

Il Kit Professionale



Fresa Professionale
Lampada Professionale
Cuticle Remover 14ml
Spingi pelle in acciaio inox
Forbicine in acciaio inox
Cleanser 150ml
Nail Prep 100ml
Ultra Bond 14ml

Base Gel
Easy Cover gel da ricostruzione
Nail Form 100pz
N. 2 Colori Gel Polish
Spazzola rimuovi polvere
Pinza stringivalli
Lima grana 150/180
Lima grana 120/120

Lima in legno (laterali)
Lima Buffer 180/240
Pennello gel
Lucido senza dispersione
Punta Fresa per cuticola
White per French
Spugnetta baby boomer
N. 1 Art gel

Attestato

Certificato di ricostruzione unghie

Per accedere all'esame si deve aver completato tutto il percorso online. L'esame per l'abilitazione alla fine del percorso consiste in una prova teorico-pratica con valutazione finale in base alle competenze acquisite che certifica che lo studio dell'intero percorso è stato completato.

Puoi rivedere il tuo video corso tutte le volte che vuoi finché non acquisisci la sicurezza necessaria per affrontare la tua prova: prenota il tuo esame per ottenere l'attestato una volta che ti senti sicura!

L'esame tratterà esclusivamente gli argomenti trattati nel percorso.



Quali sono i *GRANDI* vantaggi di un percorso online?

Flessibilità e Accessibilità

Potete seguire le lezioni nei momenti che meglio si adattano ai vostri impegni quotidiani, senza la necessità di spostarvi o di rispettare orari fissi. Che siate a casa, in salone o in viaggio, potete accedere al materiale didattico in qualsiasi momento e da qualsiasi luogo, connettendovi semplicemente online.

Video Lezioni esclusive e professionali

Le video lezioni vi permettono di vedere e rivedere le tecniche tutte le volte che desiderate, fino a quando non vi sentite completamente sicure. I Video corsi sono HQ e realizzati da professionisti del settore con scopo didattico.

Gruppi di Supporto e Sessioni di Q&A

Gruppo di studio dove potete fare domande, condividere esperienze e ricevere feedback direttamente dall'insegnante tutte le volte che avete un dubbio.



Accesso a Vita

Una volta iscritti, potete avere accesso a vita ai materiali del corso e agli aggiornamenti futuri, mantenendo sempre le vostre competenze aggiornate con le ultime tendenze e tecniche.

Risparmio sui Costi


I corsi online hanno prezzi più competitivi rispetto a quelli in presenza e un volta completati si possono integrare con lezioni di pratica in presenza per superare ogni dubbio, se necessario.

Pratica Garantita

Potete esercitarvi a casa con il Kit Professionale da noi scelto, seguendo passo passo le indicazioni video, e ricevendo feedback personalizzati attraverso video o foto che invierete direttamente a Natalya Fuks.

Interazione Diretta

Grazie alle tecnologie di comunicazione, come chat, videochiamate e forum, l'interazione e il supporto sono sempre a portata di mano, quasi come essere in aula.



Il percorso online Completo di Ricostruzione e Nail Art è studiato per offrirvi il massimo della flessibilità e della completezza, **garantendo un apprendimento efficace e di alta qualità.**

La tecnologia moderna ci permette di connetterci e imparare in modi nuovi e innovativi, e abbracciando questi strumenti, possiamo continuare a crescere e migliorare nel nostro lavoro.

Programma Corso

Percorso Onicotecnica

In questo modulo imparerai le fondamenta di una corretta ricostruzione come creare delle unghie sottili e resistenti, come proteggere le unghie dalle infezioni e non provocare danni.



I 4 fondamentali

Preparazione
Applicazione di una corretta quantità di materiale
Full immersion sulla formina
Lo schema di limatura

1.1 Anatomia dell'unghia e tessuti circostanti che devono essere rispettati per far durare la ricostruzione in maniera impeccabile e non rovinare mai le unghie alle nostre clienti.

1.2 Le fondamenta di una corretta manicure e tutti gli attrezzi necessari.

Come proteggere le unghie dalle infezioni e non provocare danni.

1.3 Ricostruzione quadrato.

1.4 Ricostruzione mandorla: i parametri di una ricostruzione perfetta.

1.5 Semipermanente

1.6 French e Baby Boomer

Corso ricostruzione - Liv 2

In questo modulo imparerai tutti i segreti del Refill.

Quando la cliente ritornerà dopo 4 settimane hai bisogno di smontare tutto il lavoro e rifarlo per ripristinare la ricrescita, e devi riuscire ad eseguirlo nei giusti tempi di lavoro.

Il modulo tratta, infatti, tutti i segreti del corretto utilizzo della fresa e come utilizzarla senza rovinare le unghie delle persone.



2.1 Corso Fresa

2.2 Rimozione completa

2.3 Refill da salone e refill avanzato

2.4 Correzione unghie problematiche e unghie in giù



Corso ricostruzione - Liv 3

In questo modulo imparerai ricostruire unghie onicofagiche. Imparerai la ricostruzione avanzata di tutte le forme:

- ballerina
- mandorla gotica
- stiletto
- merlin
- edge

Inoltre imparerai ad eseguire nail art semplici e veloci da utilizzare sulle unghie delle tue clienti




3.1 Ricostruzione unghie onicofagiche con gel e acrilgel

3.2 Corso di decorazione salon trend

3.3 Corso di decorazioni estive (farfalle, fiori, frutta, ecc.)

3.4 Ricostruzione avanzata delle forme

3.5 Corso di decorazione Nail Art avanzata fiori



Recensioni

Dicono di noi



Ho fatto il corso base di ricostruzione gel e mi sono trovata benissimo, Natalya è un'ottima insegnante e in pochi giorni riesci ad imparare molto. Per ora sto facendo molta pratica per migliorare e più avanti sicuramente farò il corso avanzato per perfezionare e apprendere sempre di più. Allego i miei primi lavori fatti durante il corso. - **Ylenia**



Ho appena finito il corso base di 3 giorni e devo dire che è stato fantastico, l'insegnante Natalia bravissima, professionale e soprattutto condivide tutti i suoi segreti e trasmette anche la sua passione. Veramente un corso molto valido e lo straconsiglio.... - **Andrea**



Maestra meravigliosa e soprattutto bravissima e i prodotti HD Nails di Natalia sono ottimi grazie Natalya - **Jennifer**



Ho frequentato il corso base. Molto professionale, ottimi prodotti! Natalya è una bravissima insegnante! Megliore nel settore! Sono soddisfatta al massimo! - **Nataliya**



La Naty la conosco da 10 anni e sempre stata una grande professionista in tutto quello che fa... prodotti ottimi, non mi hanno mai deluso! Io sono stata cliente e sono una delle sue allieve... ottima maestra - **Iulia**



Corso base gel finito! Bellissima esperienza, ottima insegnante professionale
e che ti segue e ti consiglia anche post corso!
Lo consiglio per chi vuole avvicinarsi a questo mondo - **Rossana**



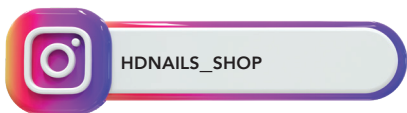
Ho frequentato il corso base gel con Natalya...
che dire insegnante fantastica mette a disposizione tutto il suo sapere!!!
Consiglio i suoi corsi non ve ne pentirete - **Giusy**



Consiglio i corsi tenuti da Natalya Fuks ottima insegnante super qualificata
e con una massima disponibilità su qualsiasi dubbio. Ho frequentato il corso base
e intendo arricchire la mia conoscenza con altri suoi corsi! - **Maria**



*SEGUICI SUI NOSTRI
CANALI!*



Ti aspettiamo!



324 805 02 23





www.hdnailsacademy.it

www.hdnails.it